

Data:

**RECEPTA - ZLECENIE NA POŃCZOCHY UCISKOWE  
RELAXSAN MEDICALE LINIA CLASSIC - ROZMIAR IDYWIDUALNY**

Imię i nazwisko pacjenta

adres:

telefon:

Zamawiający / Firma

wiek  waga  kg wzrost  cm



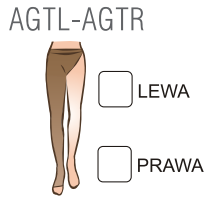
Podkolanówki  
(jm - para)



Pończochy  
do paska  
(jm - para)



Pończochy  
samonośne  
(jm - para)



Rajstopa  
pojedyncza  
(jm - szt)



Rajstopy  
(jm - para)



Rajstopy  
dla kobiet w ciąży  
(jm - para)

PALCE  
OTWARTE

PALCE  
ZAMKNIĘTE

KLASA UCISKU:  **KK I - 15-21 mmHg**

**KK II - 23-32 mmHg**

**KK III - 34-46 mmHg**

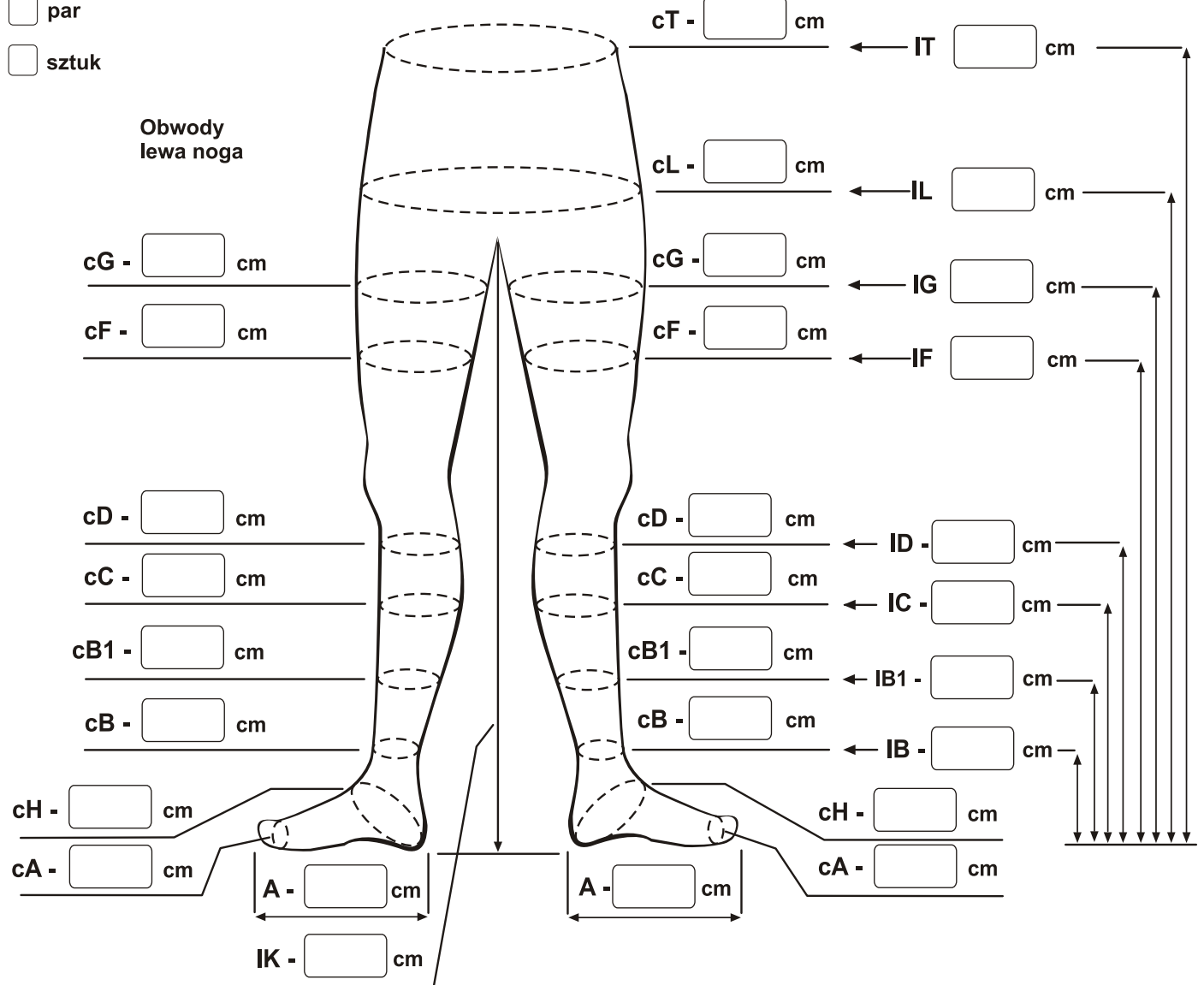
ILOŚĆ:

par

sztuk

Obwody  
prawa noga

Długości



## Informacje dotyczące dokonywania pomiarów przy zamawianiu produktów

**RELAXSAN®** MEDICALE na indywidualny rozmiar

### **Wyroby na indywidualny rozmiar dostępne są wyłącznie spośród artykułów RelaxSan - Medicale linia Classic.**

Optymalne działanie wyrobów RelaxSan uzależnione jest od właściwego doboru rozmiaru.

W zależności od konkretnego produktu należy dokonać odpowiednich pomiarów obwodów i długości obydwu nóg, wagi i wzrostu pacjenta.

- Wskazane jest, aby pomiarów dokonywać po nocnym odpoczynku, kiedy nogi są wypoczęte i nie opuchnięte.
- Pomiary obwodów nogi zaleca się wykonywać w pozycji leżącej.
- Pomiary długości nogi dokonujemy wzdłuż wewnętrznej strony nogi, w pozycji stojącej, przenosząc ciężar ciała na mierzoną kończynę.
- Należy wykonać pomiary obwodu nóg.

Minimalne ilości pomiarów, które należy dokonać przy zamawianiu produktów na indywidualny rozmiar:

- podkolanówki - cB, cC, cD, IB, IC, ID, A;
- Pończochy - cB, cC, cD, cF, cG, IB, IC, ID, IF, IG, A;
- Rajstopy - cB, cC, cD, cF, cG, cL, cT, IB, IC, ID, IF, IG, IT, A;

Zaleca się dokonywanie pozostałych pomiarów dodatkowych - cA, cH, cB1, IB1, IK, w szczególności:

- przy poważnych zmianach chorobowych kończyn,
- przy wymiarach kończyn znacznie odbiegających od normy,
- w przypadku najwyższej klasy ucisku KK III.

#### **Określenia miejsc dokonywania pomiarów**

cT - Obwód w talii

cL - Obwód bioder

cG - Obwód uda ok. 8 cm poniżej kroku

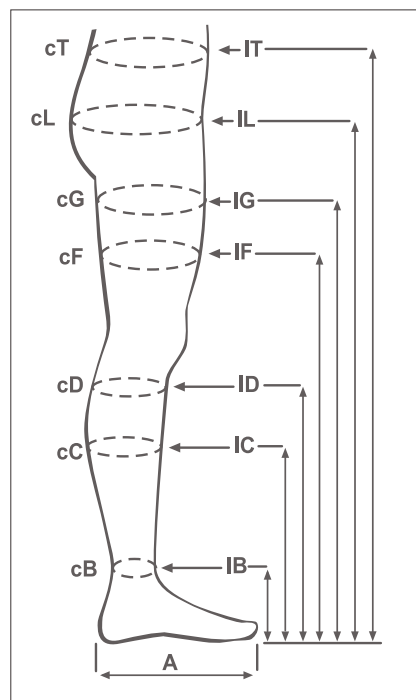
cF - Obwód nogi w połowie uda

cD - Obwód nogi pod kolanem ok. 4 cm poniżej rzepki

cC - Obwód łydki w najszerszym miejscu

cB - Obwód nad kostką w największym miejscu

A - Długość stopy



Pomiary długości IB, IC, ID, IF, IG, IL, IT odnoszą się dokładnie do miejsc dokonywania pomiarów obwodów.